



DEKLARACJA WŁAŚCIWOŚCI UŻYTKOWYCH NR 02-2017-08-23

1. Niepowtarzalny kod identyfikacyjny typu wyrobu:

Tapeta z PVC na flizelinie (Sand Vinyl i Linen Vinyl)

2. Numer typu, partii lub serii lub jakiegokolwiek inny element umożliwiający identyfikację wyrobu, wymagany zgodnie z art. 11 ust.4.

Informacje identyfikacyjne umieszczone na etykiecie wyrobu.

3. Przewidziane przez producenta zamierzone zastosowanie lub zastosowania wyrobu zgodnie z mającą zastosowania zharmonizowaną specyfikacją techniczną:

Przeznaczona do przyklejania do ścian wewnętrznych, ścian działowych lub sufitów (EN 15102) zgodnie ze specyfikacjami producenta.

4. Nazwa zastrzeżona nazwa handlowa lub zastrzeżony znak towarowy oraz adres kontaktowy producenta, wymagany zgodnie z art. 11 ust. 5

„ tapetomat” znak słowno-graficzny zastrzeżony w UP RP


„velkom” znak słowno-graficzny zastrzeżony w UP RP

„ wallswork „znak słowno-graficzny zastrzeżony w UP RP

5. System lub systemy oceny i weryfikacji całości właściwości użytkowych wyrobu określone w załączniku 4.

System 4 : wszystkie zadania oceny i weryfikacji stałości właściwości użytkowych wyrobów budowlanych przewidziane w tym systemie (tj. określenie typu wyrobu na podstawie badań, obliczeń, tabelarycznych wartości lub opisowej dokumentacji wyrobu oraz zakładową kontrolę produkcji) wykonuje producent, bez udziału strony trzeciej.

6. Deklarowane właściwości użytkowe:


	
VELKOM s.c. Przybysławice 114a , 21-080 Garbów PL 01 Tapetomat – 15102-011	
EN 15102:2011 Tapeta z PVC na flizelinie (Sand Vinyl i Linen Vinyl)	
Reakcja na ogień	B-s2,d0
Emisja formaldehydów	Spełnia wymagania
Emisja metali ciężkich i innych określonych pierwiastków	NPD
Emisja monomeru chlorku winylu	Spełnia wymagania ; < 5mg/kg
Absorpcja dźwięku	NPD
Opór przenikania ciepła	NPD
Gramatura	320 G/m2
Tusze HP Latex	Woda: 70-80 % 2-pyrrolidone: < 20 % Podstawiony diol: <10 % Pigment: <2,5 % Nie występują w wykazach substancji lub mieszanin nie spełniających jakichkolwiek przepisów prawnych UE dotyczących bezpieczeństwa dla zdrowia i ochrony środowiska .

Właściwości produktu, dla którego wydano tę deklarację są deklarowane. Odpowiedzialność za wydanie tej deklaracji ponosi wyłącznie wyszczególniony tutaj producent.

Podpisał za producenta i w imieniu producenta : mgr. inż. Michał Kurczuk – właściciel

Przybysławice, dnia 23-08-2017 r.

Znak CE wg normy DIN EN 15102.2011


podpis

Tapeta **tapetomat**® Specjalny produkt winylowy na podkładzie flozelinowo-celulozowym do powierzchni z efektem tekstury tkaninopodobnej
• Do powłok o wysokiej jakości • Nie kurczy się i nie rozciąga, bardzo dobre układanie tapety, do usuwania ze ścian na sucho • Producent: VELKOM s.c. Przybysławice 114a , 21-080 Garbów; Kraj pochodzenia: Polska • Klej do flizeliny, pokrywanie tylko powierzchni ściany.

Proszę przestrzegać: Mimo dokładnej kontroli jakości nie można całkowicie wykluczyć ewentualnych braków. Przed zastosowaniem należy sprawdzić jakość produktu oraz dostarczoną ilość. Przed przycięciem brytów sprawdzić pod kątem błędów (również przy obróbce za pomocą urządzenia do nakładania kleju). W przypadku widocznych braków następuje zwrot pieniędzy lub wymiana towaru. Inne koszty nie są zwracane.

Podłoże: Ze względu na prawie gładką powierzchnię tapety należy bardzo starannie przygotować podłoże. Podłoże musi być suche, czyste, twarde, lekko chłonne i gładkie. Usunąć należy stare tapety i nieprzylegające warstwy farby. Szorstkie podłoża wygładzić masą szpachlową zawierającą gips. Podłoża silnie chłonne zagruntować podkładem niezawierającym rozpuszczalnika.

Klej: Do klejenia używać kleju do tapet ciężkich. Należy przestrzegać również wskazówek producentów dotyczących obróbki.


Nakładanie kleju: Tapety nie smarować klejem. Równomiernie nałożyć klej na ścianę na szerokość brytu, po czym nakładać przycięte, suche bryty tapety (technika nakładania kleju bezpośrednio na ścianę).

Obróbka: tapet i fototapet marki „tapetomat” i „wallswork” przyklejać pionowo na styk. Miękką szczotką tapeciarską lub gumowym wałkiem wygładzić pęcherzyki powietrza i docisnąć. Nadmiar tapety przy suficie, listwach przypodłogowych, oknach itd. docisnąć do krawędzi szpachelką z

tworzywa i odciąć nożykiem do tapet. Podwójne cięcie wykonywać specjalnym nożem, tzw. nożem ze stopką dystansową. Nie przyklejać tapety na zakładkę. Natychmiast usuwać resztki kleju z powierzchni tapety.

Suszenie: Podczas schnięcia tapety zwracać uwagę na to, by pomieszczenie było wietrzne. Unikać przeciągów!

Usuwanie: Przy późniejszych remontach tapeta jest całkowicie usuwalna na sucho. Usuwanie: Tapety z winylu można utylizować z pozostałymi odpadami.



Linen Vinyl 320 g/m²

Bardzo wytrzymała tapeta typu „solid vinyl” o delikatnej teksturze imitującej tkaninę lnianą, na podkładzie z flizeliny, drukowana w ekologicznej technologii cyfrowo-lateksowej, produkt spersonalizowany.

Właściwości:

-bardzo odporna na zmywanie, - odporna na światło, - odporność ogniowa klasy B

Stopień połysku: pół-mat

Przyklejanie: klejem do tapet na flizelinie (heavy) aplikowanym tylko na ścianę.

Zastosowanie: budynki obiektowe oraz mieszkalne.

Gramatura: 320 g/m²

Szerokość brytów: 70 cm

Wysyłka: do 7 dni.



tapetomat

Film prezentujący montaż znajdziesz na

YouTube /TapetomatTV

więcej informacji na naszym profilu

Facebook /tapetomat



Sand Vinyl 320 g/m²

Bardzo wytrzymała tapeta typu „solid vinyl” o delikatnej teksturze imitującej ziarenka piasku, na podkładzie z flizeliny, drukowana w ekologicznej technologii cyfrowo-lateksowej, produkt spersonalizowany.

Właściwości:

- bardzo odporna na zmywanie, - odporna na światło, - odporność ogniową klasy B

Stopień połysku: pół-mat


Przyklejenie: klejem do tapet na flizelinie (heavy) aplikowanym tylko na ścianę.

Zastosowanie: budynki obiektowe oraz mieszkalne.

Gramatura: 320 g/m².

Szerokość brytów: 70 cm

Wysyłka: do 7 dni



tapetomat

Film prezentujący montaż znajdziesz na

YouTube /tapetomatTV

więcej informacji na naszym profilu

Facebook /tapetomat

